



Instrucciones para el uso del Condón FC2 ®

Para más información visite www.fc2sf.org

O llame al : 1-415-355-2040

Utilice el Condón Femenino FC2 correctamente cada vez que tenga relaciones sexuales. Siga las instrucciones atentamente. Asegúrese de no romper el condón FC2 con sus uñas ni con otros objetos cortantes. Información importante: Los condones de látex de caucho natural para hombres son altamente efectivos en la prevención de infecciones de transmisión sexual, incluido el VIH/SIDA, de ser usado correctamente.



Condón FC2

- Esta echo de nitrilo sintético. Ha sido diseñado para mejorar su costo, particularmente en grandes volúmenes, mientras mantiene la alta calidad, confiabilidad y características del condón original FC1.
- Ha sido comprobado en estudios que es comparable al FC1. Estas determinaciones incluyen estudios preclínicos de seguridad del nuevo material y un estudio de comparación directa evaluando la efectividad en términos de rasgones, rupturas y resbalamiento.
- A pasado un riguroso proceso de revisión técnica conducido por WHO incluyendo seguridad, calidad e información clínica.

Al igual que el FC1, el FC2

- Provee a la mujer y al hombre una opción adicional para protegerse en contra de VIH/SIDA y embarazos no planeados.
- Forma una barrera entre el pene y la vagina, cerviz, ano y parte de los genitales externa; así previendo protección adicional.
- Es resistente, hipoalérgico, y en lo contrario del lates, este puede ser usado con ambos lubricantes a base de agua o aceites.
- Este no depende de la erección masculina, no requiere retirar el condón inmediatamente y no aprieta o restringe.

DURANTE LA PENETRACION O COPULA

- Usted puede notar que el FC2 se mueve durante el acto sexual. Movimiento de lado a lado del anillo externo es normal.
- En ocasiones el FC2 puede moverse de arriba a abajo, “recorriendo” el pene. No hay que preocuparse, ambos la vagina o ano y el pene continúan cubiertos y protegidos.
- De cualquier manera, si nota que el condón FC2 se ha caído o salido, PARE. Remueva el FC2. Ponga un nuevo FC2.
- Si usted comienza a sentir que el anillo exterior comienza a ser empujado hacia adentro, PARE. O si el pene comienza a entrar debajo o por un lado de la bolsa/condón, PARE. Remueva el FC2. Ponga un nuevo FC2.
- **NO LO UTILIZE JUNTO CON UN CONDOM TRADICIONAL MASCULINO, use un condón o el otro.**


Recuerde: Para ayudar a reducir el riesgo de contagio de una Enfermedad Transmitida Sexualmente (ETS), use correctamente un condón nuevo FC2 cada vez que tenga sexo. Siga las direcciones cuidadosamente. Asegúrese de que no rompa o rasgue con las uñas o algún otro objeto cortante. Antes de intentar usar el FC2, asegúrese de leer las instrucciones de la parte trasera del condón para aprender como usar el condón correctamente.



Instrucciones para el uso del Condón FC2 ®

PARA ABRIR EL PAQUETE

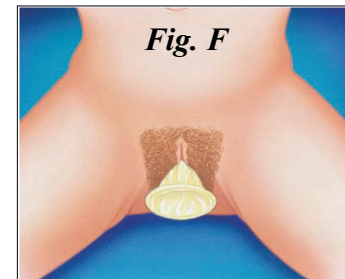
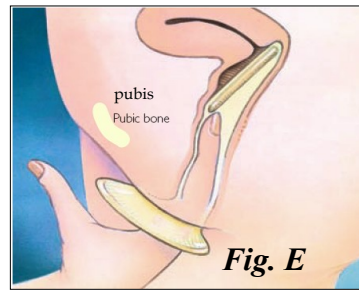
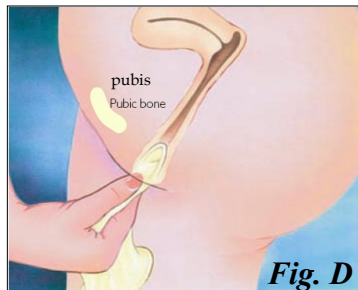
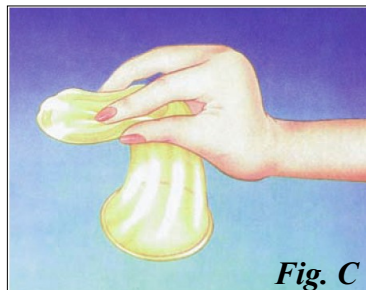
- Busque la flecha en la lengüeta de apertura en la esquina derecha superior y tire para abrir **Fig. A**.
- Frote la parte externa de la bolsa plástica para asegurarse de que el lubricante está distribuido uniformemente dentro de la bolsa desde la parte inferior a la superior. Saque el FC2 y reviselo de cerca para asegurarse de que no esté dañado.




PARA INTRODUCIR EL CONDÓN FC2

- Busque una posición cómoda. Intente pararse con un pie sobre una silla o siéntese con las rodillas separadas o ubíquese en cuclillas.
- Asegúrese de que el anillo este en el extremo cerrado inferior de la bolsa **Fig. B**.

Anillo interno en la parte inferior



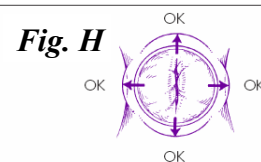
- Sujete la bolsa de plástico con el extremo abierto hacia abajo. Al sujetar la parte externa de la bolsa, apriete el anillo interno con sus dedos pulgar y medio.
- Coloque su dedo índice entre el pulgar y el dedo medio y siga apretando el anillo interno **Fig. C**.
- Sostenga la envoltura con el extremo abierto colgando.
- Mientras está apretando el Condón FC2, con la otra mano separe los labios de la vagina como si se estuviera preparando para introducir un tampón.
- Introduzca el Condón FC2 como se muestra en la **Fig. D**.
- Tómese su tiempo. Si el Condón FC2 está resbaloso para introducirlo, suéltelo y comience de nuevo.
- Ahora empuje el anillo interno y la bolsa el tramo que queda dentro de la vagina con su dedo índice. Verifique que el anillo interno esté por encima de su pubis **Fig. E**.
- Encontrará su pubis haciendo una curva con su dedo índice cuando esté unas pulgadas dentro de la vagina.
- Este paso puede ser difícil la primera o la segunda vez porque el Condón FC2 está lubricado
- Tómese su tiempo y empuje el extremo cerrado del Condón FC2 hasta donde pueda sentir el pubis.
- Asegúrese de insertar el Condón FC2 recto, no torcido adentro de la vagina.
- Es importante también que el anillo externo esté fuera de los labios externos de la vagina **Fig. F**.



- Hasta que usted y su pareja se familiaricen con el Condón FC2, use su mano para guiar al pene hacia la vagina **Fig. G**.
- Luego de usarlo dos o tres veces, ya se habrán familiarizado con el Condón FC2 y apenas notarán la bolsa o el anillo externo durante la relación sexual.

DURANTE LA RELACION SEXUAL

- Notará que el condón FC2 se mueve durante el acto sexual.
- Si empieza a sentir que el anillo exterior está siendo empujado hacia la vagina, **DETÉNGASE**. O, si el pene comienza a entrar por debajo o por el costado de la bolsa, **DETÉNGASE**. Retire el condón FC2. Colóquese uno nuevo. Asegúrese de que la parte externa quede sobre la vagina. **Fig. H**.



LUEGO DEL ACTO SEXUAL

- Para sacarse el Condón FC2, apriete y retuerza el anillo externo para mantener el esperma dentro de la bolsa. **Fig. I**. Sáquelo suavemente. Arrójealo a un cesto de basura. No lo tire por el inodoro. No lo vuelva a usar.

