



Instrucciones para el uso del Condón FC2 ®

Para más información visite www.fc2sf.org
O llame al : 1-415-355-2040

Utilice el Condón Femenino FC2 correctamente cada vez que tenga relaciones sexuales. Siga las instrucciones atentamente. Asegúrese de no romper el condón FC2 con sus uñas ni con otros objetos cortantes. Información importante: Los condones de látex de caucho natural para hombres son altamente efectivos en la prevención de infecciones de transmisión sexual, incluido el VIH/SIDA, de ser usado correctamente.



Condón FC2

- Esta echo de nitrilo sintético. Ha sido diseñado para mejorar su costo, particularmente en grandes volúmenes, mientras mantiene la alta calidad, confiabilidad y características del condón original FC1.
- Ha sido comprobado en estudios que es comparable al FC1. Estas determinaciones incluyen estudios preclínicos de seguridad del nuevo material y un estudio de comparación directa evaluando la efectividad en términos de rasgones, rupturas y resbalamiento.
- A pasado un riguroso proceso de revisión técnica conducido por WHO incluyendo seguridad, calidad e información clínica.

Al igual que el FC1, el FC2

- Provee a la mujer y al hombre una opción adicional para protegerse en contra de VIH/SIDA y embarazos no planeados.
- Forma una barrera entre el pene y la vagina, cerviz, ano y parte de los genitales externa; así previendo protección adicional.
- Es resistente, hipoalérgico, y en lo contrario del lates, este puede ser usado con ambos lubricantes a base de agua o aceites.
- Este no depende de la erección masculina, no requiere retirar el condón inmediatamente y no aprieta o restringe.

DURANTE LA PENETRACION O COPULA

- Usted puede notar que el FC2 se mueve durante el acto sexual. Movimiento de lado a lado del anillo externo es normal.
- En ocasiones el FC2 puede moverse de arriba a abajo, “recorriendo” el pene. No hay que preocuparse, ambos la vagina o ano y el pene continúan cubiertos y protegidos.
- De cualquier manera, si nota que el condón FC2 se ha caído o salido, PARE. Remueva el FC2. Ponga un nuevo FC2.
- Si usted comienza a sentir que el anillo exterior comienza a ser empujado hacia adentro, PARE. O si el pene comienza a entrar debajo o por un lado de la bolsa/condón, PARE. Remueva el FC2. Ponga un nuevo FC2.
- **NO LO UTILIZE JUNTO CON UN CONDOM TRADICIONAL MASCULINO, use un condón o el otro.**

Recuerde: Para ayudar a reducir el riesgo de contagio de una Enfermedad Transmitida Sexualmente (ETS), use correctamente un condón nuevo FC2 cada vez que tenga sexo. Siga las direcciones cuidadosamente. Asegúrese de que no rompa o rasgue con las uñas o algún otro objeto cortante. Antes de intentar usar el FC2, asegúrese de leer las instrucciones de la parte trasera del condón para aprender como usar el condón correctamente. →

Como Usar el Condón FC2 Condom ® para el Sexo Anal



Fig. A

ANILLO EXTERNO



ANILLO INTERNO en la parte inferior

PARA ABRIR EL PAQUETE:

Busque la flecha con el símbolo de cortar en la esquina superior derecha y corte el paquete (Fig. A). Frotar el exterior del paquete para asegurarse que el lubricante se distribuya uniformemente en el interior del paquete.



Fig. B

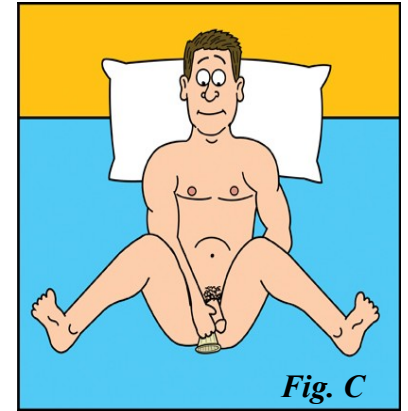


Fig. C

PARA INSERTAR EL FC2:

Encontrar una posición cómoda: trate de poner un pie sobre una silla y/o pida ayuda a su pareja (Fig. B), o recostarse boca arriba con las rodillas separadas (Fig. C).

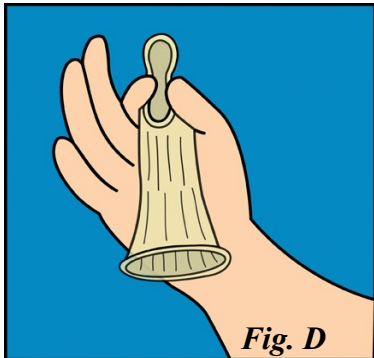


Fig. D

Sostenga el condón con el extremo abierto colgando hacia abajo. Apriete el anillo interno con el pulgar y el dedo de en medio (Fig. D).

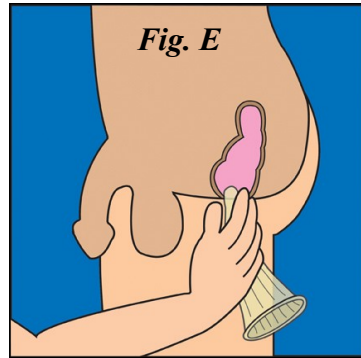


Fig. E

Cuidadosamente introduzca el anillo interior en el orificio anal. Como se muestra en la fig. E. Tómese su tiempo. Si el condón FC2 esta resbaloso al insertar, dejarlo por un momento y empezar de nuevo.

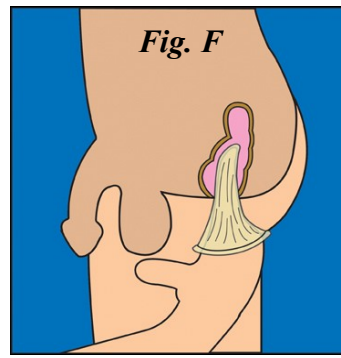


Fig. F

Con su dedo índice dentro del condón empuje el anillo interior dentro del conducto anal. Para una máxima protección, introduzca el condón pasando el músculo del esfínter (Fig. F).

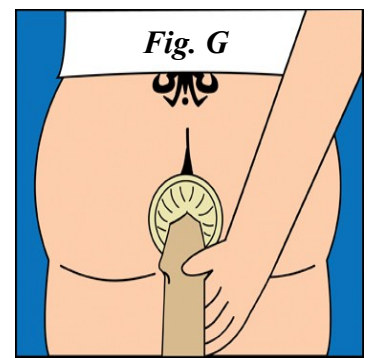


Fig. G

Hasta que usted y su pareja se sientan cómodos con el FC2, use su mano para guiar el pene dentro del ano (Fig. G).

- Asegúrese de que el FC2 sea insertado derecho (no torcido).
- Es importante que el anillo exterior se encuentre fuera zona exterior de la apertura anal junto a esta.
- Alrededor de una pulgada del condón del extremo abierto quedará fuera de su cuerpo. Si bien esto puede parece inusual, esta parte de la FC2 ayuda a protegerle a usted y a su pareja durante el sexo.
- ***Usted puede remover el anillo interne después de haber insertado el condón. Usted puede también remover el anillo interior antes de ponerlo en el pene erecto de su pareja o en un juguete sexual como si fuese un condón tradicional.***

DESPUES DE LA RELACION SEXUAL:

- Para sacar el FC2, apriete y gire el anillo externo para mantener el semen dentro de la bolsa. Jale el condón hacia afuera cuidadosamente (Fig. H).
- Tire este a la basura. No lo tire dentro de la taza del baño. No lo vuelva a usar.

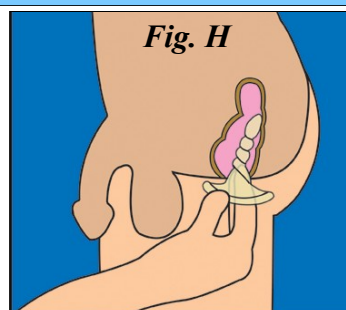


Fig. H



SI



NO

Trabajo artístico por Scott Metzger